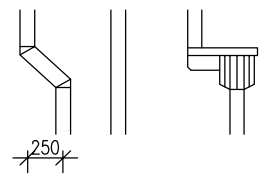
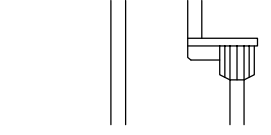
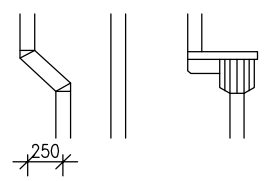
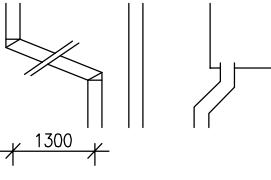
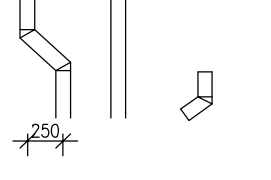
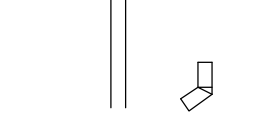
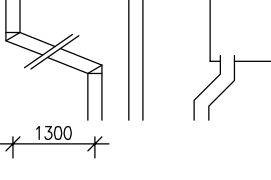
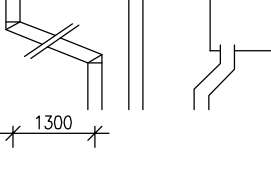


# VÝPIS KLEMPÍŘSKÝCH PRVKŮ

OZN.	SCHÉMA	POPIS	KUSŮ	POZNÁMKA
(K/18)		dešťový svod DS1 - odskok Ø125 mm - odpadní trouba Ø125 mm, dl=5,60 m - gaigr	1	upevňovací prvky budou součástí dodávky včetně všech doplňků
(K/19)		dešťový svod DS2 - odpadní trouba Ø125 mm, dl=6,60 m - gaigr	1	upevňovací prvky budou součástí dodávky včetně všech doplňků
(K/20)		dešťový svod DS3 - odskok Ø125 mm - odpadní trouba Ø125 mm, dl=5,70 m - gaigr	1	upevňovací prvky budou součástí dodávky včetně všech doplňků
(K/21)		dešťový svod DS4 - odskok Ø125 mm - odpadní trouba Ø125 mm, dl=5,40 m - manžety na prostupu konstrukcemi - čistící kus - koleno pro zaústění	1	upevňovací prvky budou součástí dodávky včetně všech doplňků
(K/22)		dešťový svod DS5 - odskok Ø125 mm - odpadní trouba Ø125 mm, dl=5,40 m - výtokové koleno	1	upevňovací prvky budou součástí dodávky včetně všech doplňků
(K/23)		dešťový svod DS6 - odpadní trouba Ø125 mm, dl=5,40 m - výtokové koleno	1	upevňovací prvky budou součástí dodávky včetně všech doplňků
(K/24)		dešťový svod DS7 - odskok Ø125 mm - odpadní trouba Ø125 mm, dl=5,40 m - manžety na prostupu konstrukcemi - čistící kus - koleno pro zaústění	1	upevňovací prvky budou součástí dodávky včetně všech doplňků
(K/25)		dešťový svod DS8 - odskok Ø125 mm - odpadní trouba Ø125 mm, dl=5,40 m - manžety na prostupu konstrukcemi - čistící kus - koleno pro zaústění	1	upevňovací prvky budou součástí dodávky včetně všech doplňků